

# PARAPETY

## Zaměření

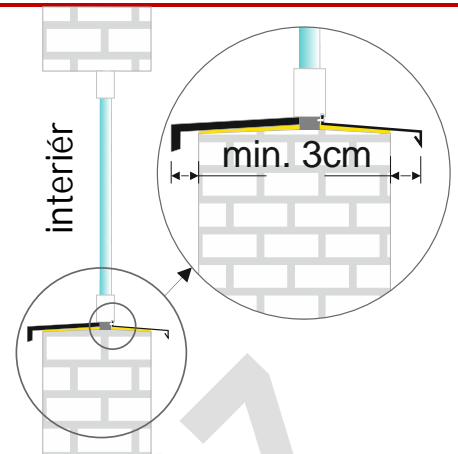
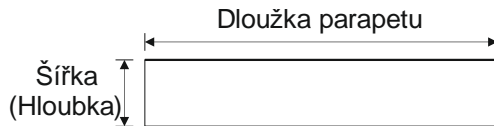
**Zaměření parapetu zvládnete rychle a jednoduše!**

**2** nejdůležitější pravidla

1. **šířka** = šířka / hloubka parapetu + min. 3 cm
2. **délka** = délka parapetu bez krytek

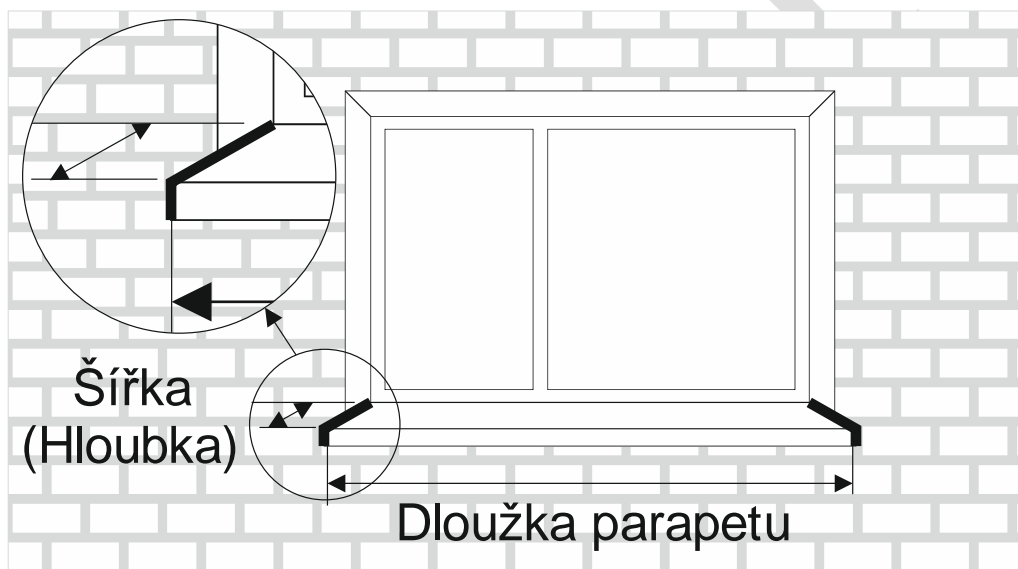
Návody a odpočty k jednotlivým typům naleznete v tomto manuálu.

**Upozornění:** Do objednávky zadávat rozměry po zohlednění odpočtů..

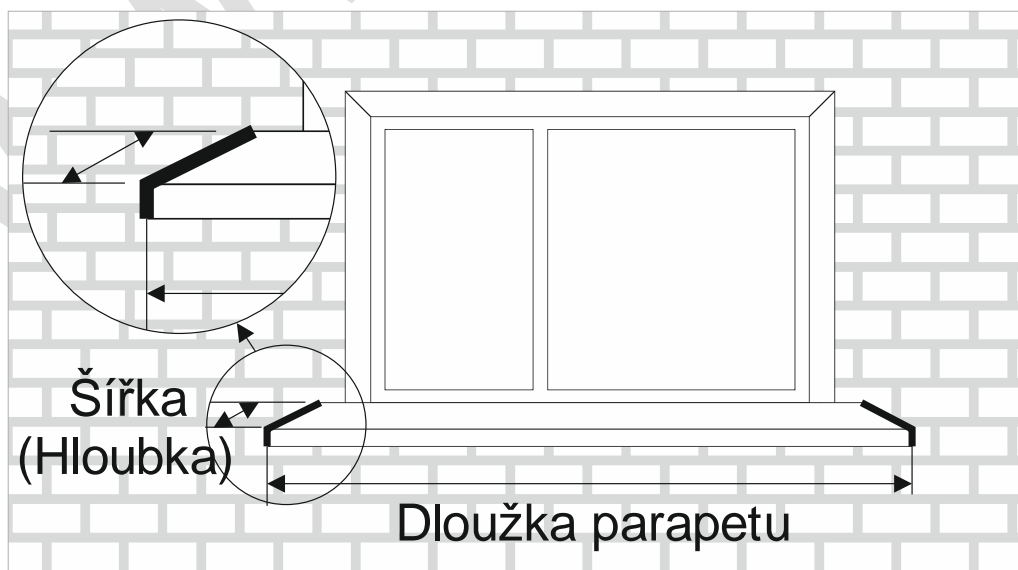


## Možnosti osazení

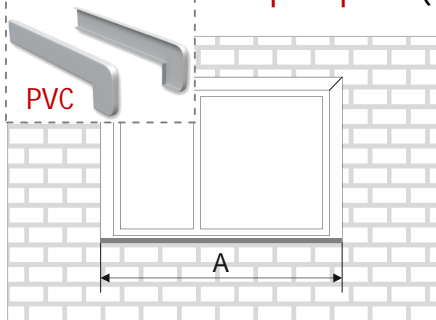
Osazení parapetu do otvoru / ostění



Zapuštění parapetu do zdi / zateplení



### 1. Zaměření PVC parapetu (interiér)

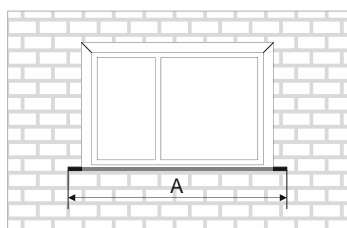
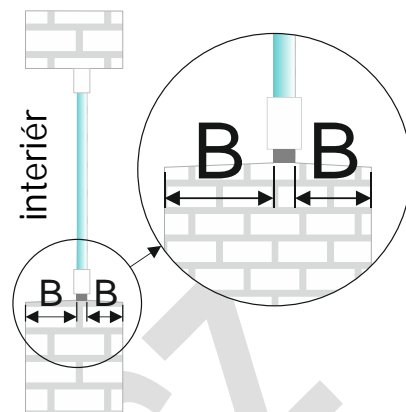


**Délka** = délka ostění "A" - 0,5 cm  
Vzdálenost "A" měříme od ostění po ostění (od hrany po hranu).

Odpočítáváme 0,5cm z důvodu = tloušťka krytky + 0,2cm dilatace, kvůli tepelné roztažnosti

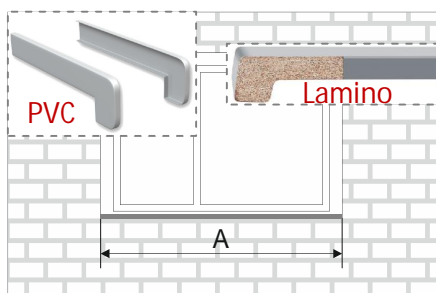
**Šířka** (Hloubka) = rozměr "B" + min. 3 cm (zadejte nejbližší větší rozměr)  
Vzdálenost "B" měříme od podkladového profilu okna po vnitřní hranu stěny.

Připočítáváme 3 cm z důvodu = minimální přesah parapetu, kvůli stékající vodě



Upozornění: v případě že chcete parapet zapustit do zdi, dbejte na správné zaměření délky "A" s ohledem na výše uvedené zaměření.

### 2. Zaměření dřevotřískového parapetu (interiér)



**Délka (parapet s PVC krytkami)** = délka ostění "A" - 0,5 cm

**Délka (parapet s lamino krytky)** = délka ostění "A" - 0,2 cm

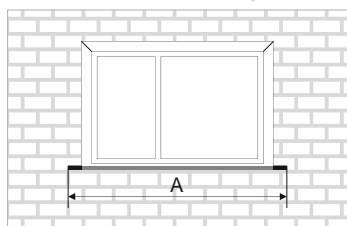
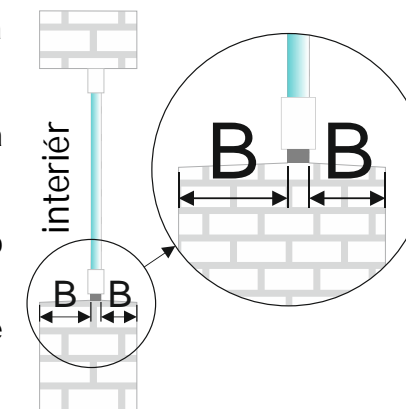
Vzdálenost "A" měříme od ostění po ostění (od hrany po hranu).

Odpočet PVC krytky - 0,5cm = tloušťka krytky + 0,2cm dilatace, kvůli tepelné roztažnosti

Odpočet lamino krytky - 0,2cm = dilatace, kvůli tepelné roztažnosti

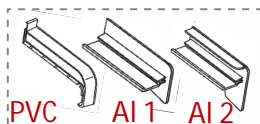
**Šířka** (Hloubka) = rozměr "B" + min. 3 cm (zadejte nejbližší větší rozměr)  
Vzdálenost "B" měříme od podkladového profilu okna po vnitřní hranu stěny.

Připočítáváme 3 cm z důvodu = minimální přesah parapetu, kvůli stékající vodě



Upozornění: v případě že chcete parapet zapustit do zdi, dbejte na správné zaměření délky "A" s ohledem na výše uvedené zaměření.

### 3. Zaměření Al parapetu (exteriér)



**krytkami) = délka ostění "A" - 1,0 cm**

**podomítkové) = délka ostění "A" - 0,6 cm**

**Délka (Al krytky - Al 2 podomítkové) = délka ostění "A" + min. 3 cm**

Vzdálenost "A" měříme od ostění po ostění.

**Odpočet PVC krytky - 1,0cm = tloušťka krytky + dilatace, kvůli tepelné roztažnosti**

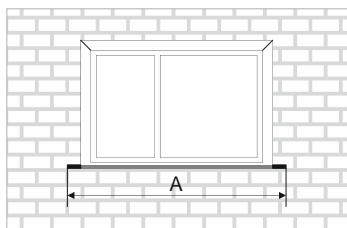
**Odpočet krytky Al 1 - 0,6cm = tloušťka krytky + 0,2cm dilatace, kvůli tepelné roztažnosti**

**Odpočet krytky Al 2 + 3,0cm = šířka horní (nosné) plochy krytky (2x1,7) - 0,4 cm tloušťka krytek = 3cm (doporučený rozměr, tento rozměr si standardně stanovíte dle svých požadavků).**

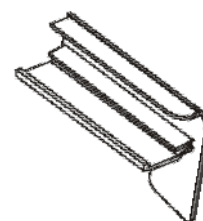
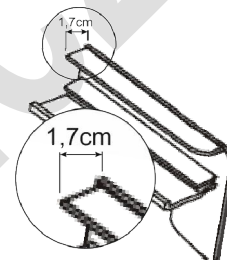
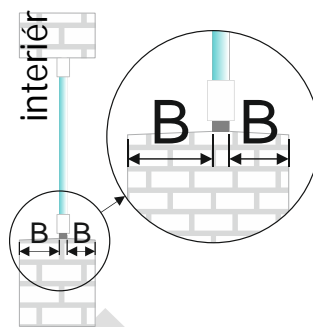
**Šířka (Hloubka) = rozměr "B" + min. 3 cm (zadejte nejbližší větší rozměr)**

Vzdálenost "B" měříme od podkladového profilu okna po vnitřní hranu stěny.

**Připočítáváme 3 cm z důvodu = minimální přesah parapetu, kvůli stékající vodě**



**Upozornění:** v případě že chcete parapet zapustit do zdi, dbejte na správné zaměření délky "A" s ohledem na výše uvedené zaměření.



#### Upozornění:

Do objednávky zadávat rozměry po zohlednění odpočtů.